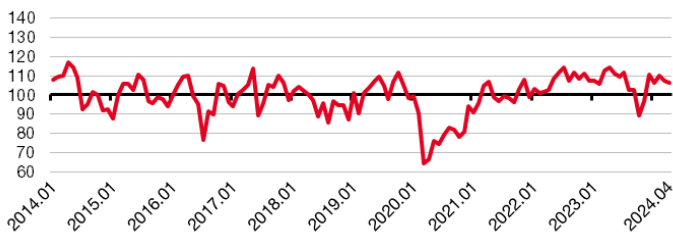


Enquête mensuelle de conjoncture dans le commerce de détail — avril 2024

Le climat des affaires demeure favorable depuis décembre 2023

1. Indicateur synthétique normalisé du climat des affaires



Source : IMSEE

2. Indicateur du climat des affaires et soldes d'opinion (en %)

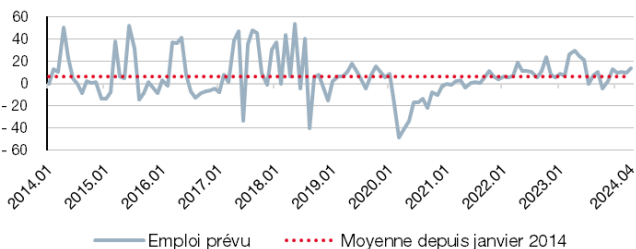
	Moyenne depuis jan. 2014	2024			
		Jan	Fév	Mars	Avril
Climat des affaires	100	106	110	108	107
Perspectives générales d'activité	-11	-3	8	13	17
Ventes passées	-7	19	25	-2	-3
Ventes prévues	-4	10	28	21	22
Stocks	6	8	8	16	15
Intention de commandes	2	5	12	19	7
Prix passés	5	9		11	
Prix prévus	7	18	22	8	9
Emploi passé	4	6	9	10	7
Emploi prévu	6	9	10	10	14
Situation de trésorerie	-10	-9		-18	
Délais paiement clients	-10	-5			
Délais règlement fournisseurs	-4	0			
Fréquentation	-28	-27	-14	-27	-12
Incertitude économique ressentie	30	31	38	33	32

Note de lecture : Concernant les perspectives générales d'activité et considérant une base de 100 répondants :

- en moyenne depuis janvier 2014, les commerçants ayant répondu "en baisse" sont 11 de plus que les commerçants ayant répondu "en hausse" ;
- en avril 2024, 17 commerçants de plus ont répondu "en hausse" par rapport à ceux ayant répondu "en baisse".

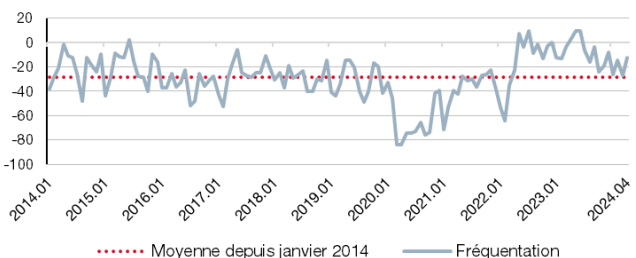
Source : IMSEE

3. Emploi prévu



Unité : Soldes d'opinion
Source : IMSEE

4. Fréquentation



Unité : Soldes d'opinion
Source : IMSEE

Selon les commerçants interrogés, le climat des affaires demeure favorable depuis décembre 2023 dans le commerce de détail et dans le commerce et la réparation automobile.

Le climat des affaires recule d'un point et atteint 107 en avril mais reste toujours au-dessus de sa moyenne de long terme. Cela est expliqué par la stabilité des ventes passées, des prix prévus ainsi que du niveau des stocks. Les intentions de commandes sont en baisse, tout comme l'emploi passé, dans une moindre mesure. A contrario, les perspectives générales d'activité et l'emploi prévu sont en hausse.

Les **perspectives générales d'activité** continuent leur progression et s'établissent toujours largement au-dessus de leur normale.

Les **ventes passées** et les **ventes prévues** se stabilisent. Toutes deux restent au-delà de leur moyenne.

Le **niveau des stocks** demeure largement au-dessus de sa tendance de longue période malgré une très légère baisse.

Les **intentions de commandes** reculent. Néanmoins, elles restent au-delà de leur moyenne de long terme.

Les **prix prévus** sont stables mais restent supérieurs à leur normale.

L'**emploi passé** est en baisse tandis que l'**emploi prévu** est en hausse. Ils sont encore au-dessus de leur valeur de longue période.

La **fréquentation** dans les points de vente du commerce de détail et du commerce et la réparation automobile augmente fortement en avril.

Enfin, l'**incertitude économique** ressentie par les commerçants interrogés, recule.

Solde d'opinion : écart entre le pourcentage pondéré de réponses « en hausse » et le pourcentage pondéré de réponses « en baisse ».

Les questions **Prix passés** et **Situation de trésorerie** sont des variables bimestrielles (mois impairs).

Les questions **Délais paiement clients** et **Délais règlement fournisseurs** sont des variables semestrielles.

Méthodologie de l'enquête mensuelle de conjoncture dans le commerce de détail : disponible sur www.imsee.mc

